


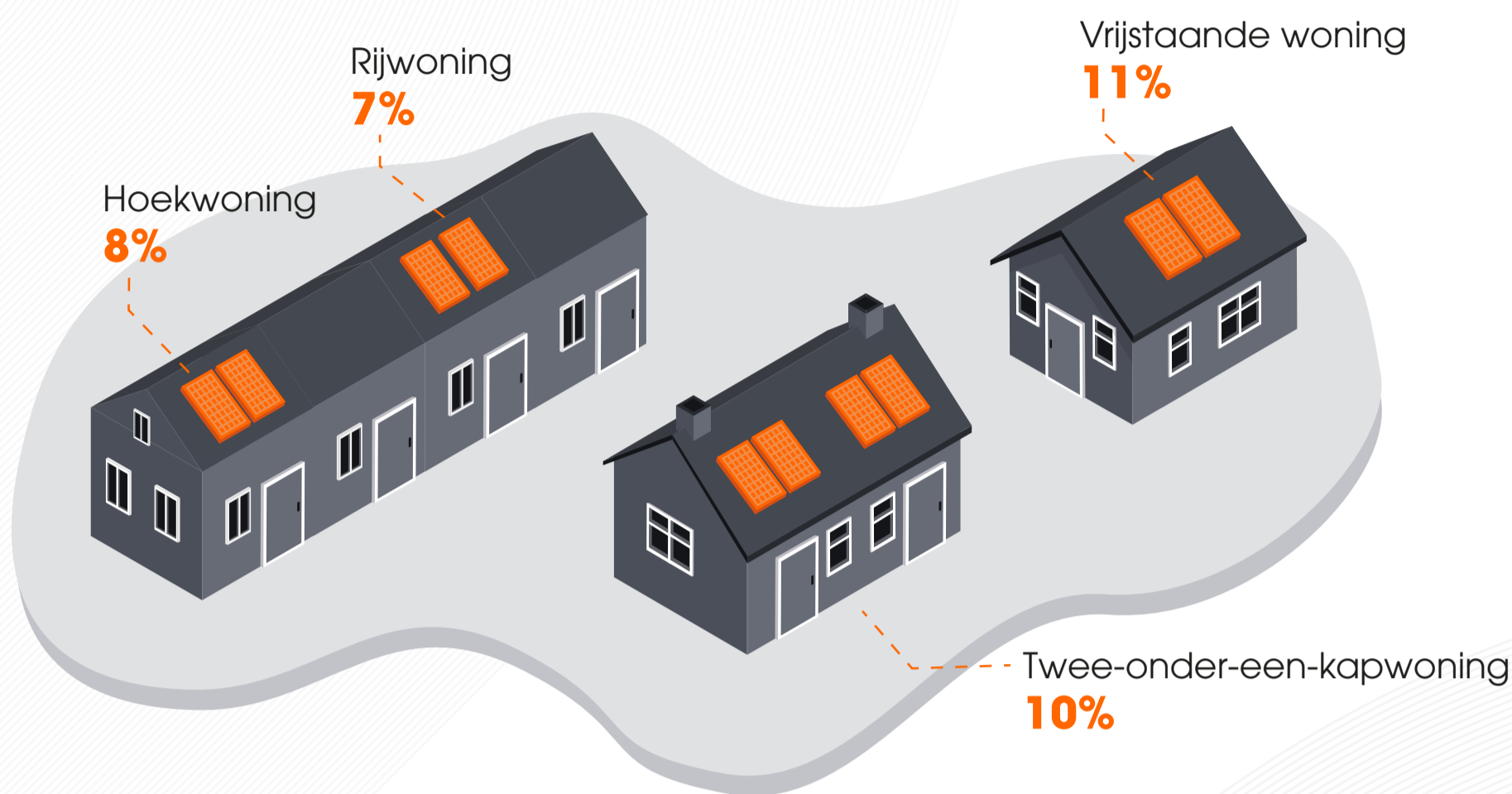
Zonnepanelen op daken in Nederland



Readar en GeoMarktprofiel brengen zonnepanelen in kaart. Inmiddels hebben we 500.000 installaties in kaart gebracht, dit geeft een schat aan informatie over welke huishoudens nu al zonnepanelen hebben en waar we verwachten dat de groei in 2020 vandaan zal komen. We delen een aantal opvallende conclusies in deze infographic.

Koopwoningen

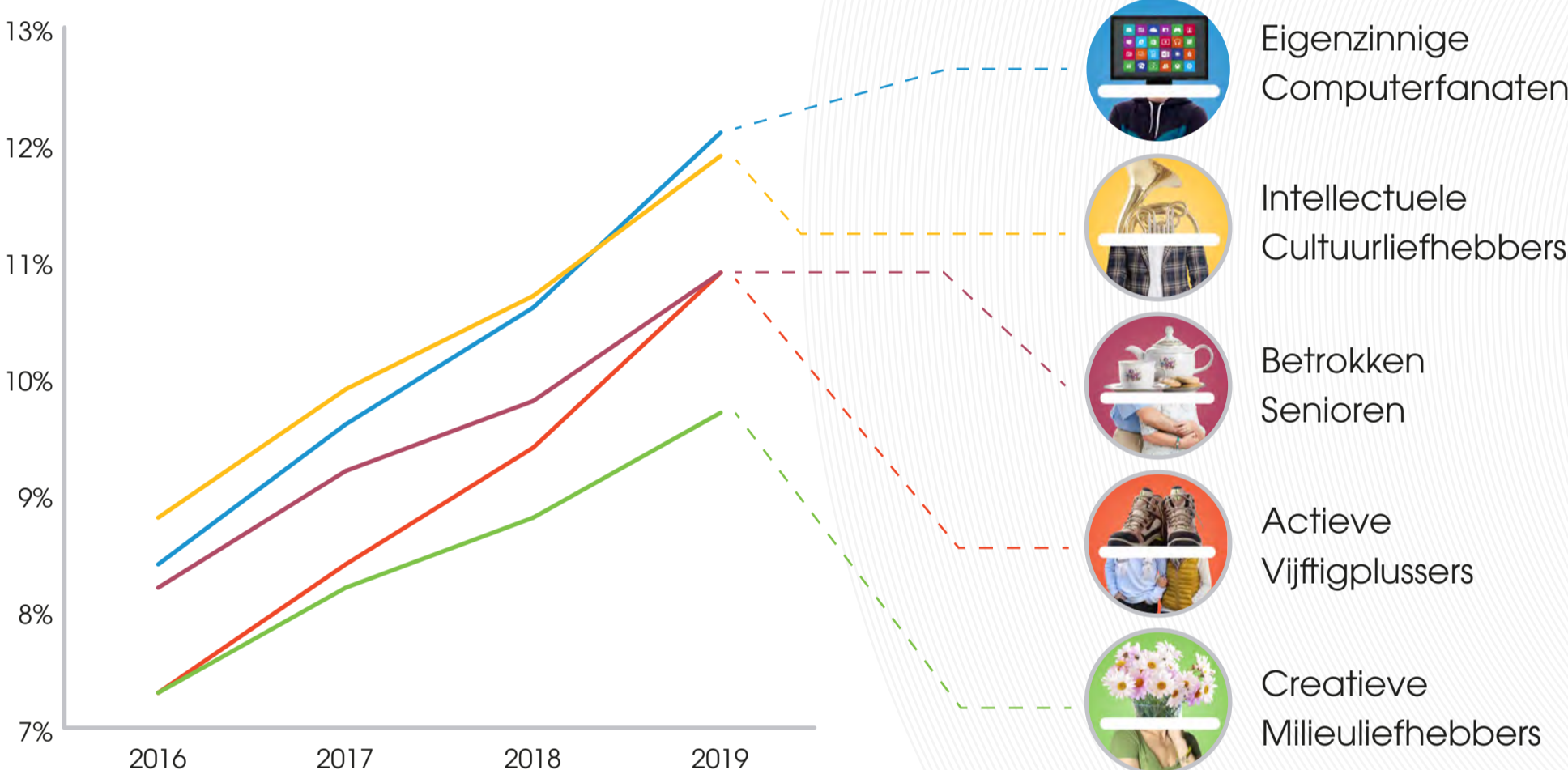
Tussen koop- en huurwoningen bestaan grote verschillen. We analyseren eerst koopwoningen.



Rij- en hoekwoningen zijn bezig met een opmars: een relatief groot deel van de panelen is gelegd in 2018/2019

GeoTypen

De GeoTypen zijn een unieke indeling van alle Nederlandse woonadressen in 14 onderscheidende lifestyle typen. Tussen de GeoTypen zijn grote verschillen te zien in het bezit van zonnepanelen. Op dit moment zijn de Intellectuele Cultuurliefhebbers en Eigenzinnige Computerfanaten de koplopers, maar de Actieve Vijftigplussers zijn de grootste stijgers. In onderstaande grafiek is de top 5 GeoTypen met de meeste zonnepanelen te zien.



Eigenaren van zonnepanelen...



zijn relatief vaak ZP'er



hebben een bovengemiddeld inkomen



hebben geen verhuisplannen



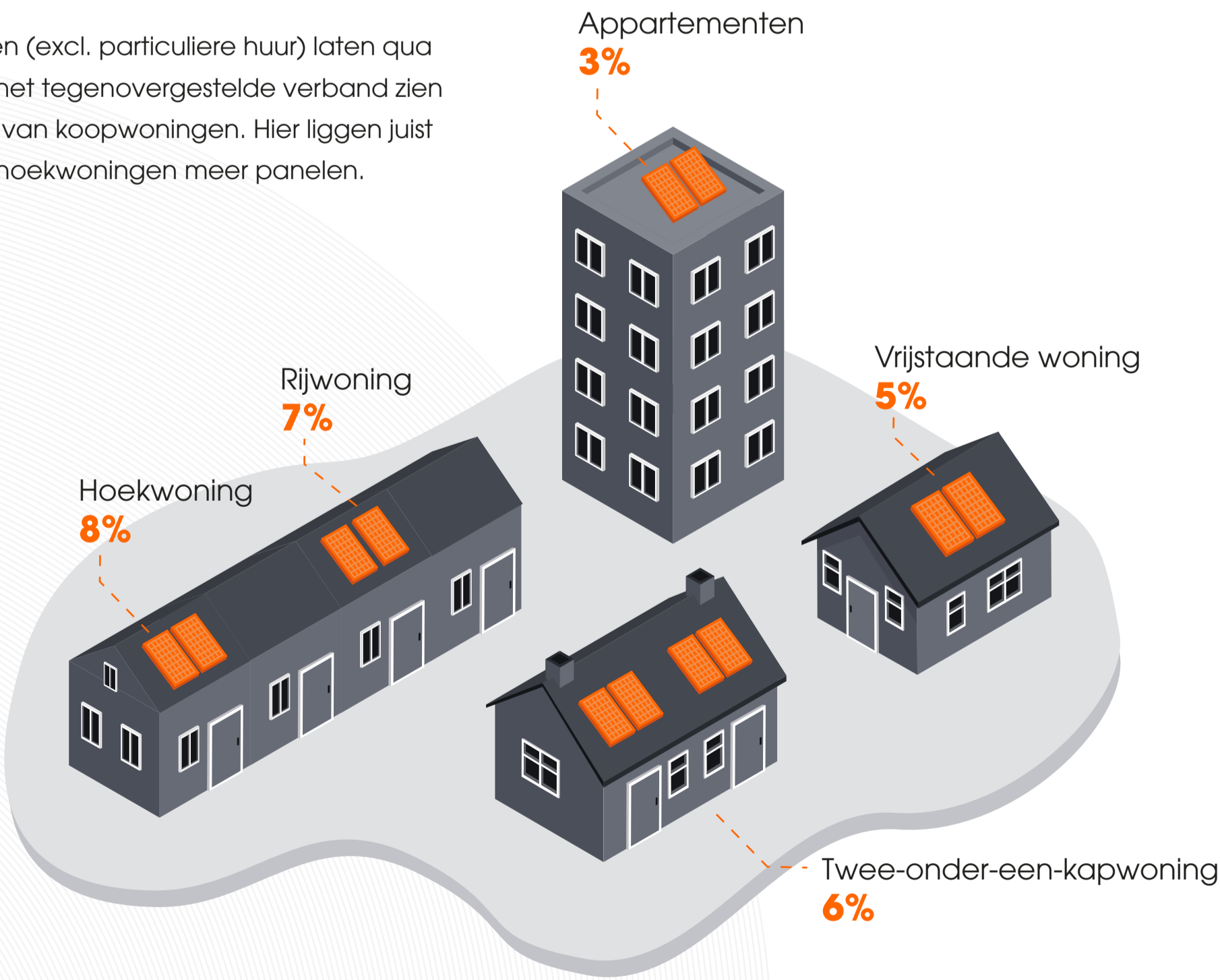
zijn milieubewust (al is er zeker ook een financiële drijfveer)



zijn gezinnen met oudere kinderen of oudere paren

Huurwoningen

Huurwoningen (excl. particuliere huur) laten qua woningtype het tegenovergestelde verband zien ten opzichte van koopwoningen. Hier liggen juist op de rij- en hoekwoningen meer panelen.



Verantwoording

Zonnepanelen en het bouwjaar zijn door Readar geïnventariseerd o.b.v. 25cm luchtfoto's van de zomer van 2016, 2017, 2018 en 2019. Alleen zonnepanelen op daken zijn meegenomen in deze analyse, zonnepanelen op gevels zijn buiten beschouwing gelaten. Dit betreft een tussenstand, de data wordt verder aangevuld. Deze data is vervolgens verrijkt met de landelijke segmentatie data van GeoMarktprofiel.

Meer weten?

Wilt u een analyse van de daken in uw gemeente, of van uw klantportfolio? Dat kan! Krijg inzicht in uw doelgroep met de dataoplossingen van Readar en GeoMarktprofiel. Neem voor informatie contact op met Matthijs van Til van Readar (06 54 91 48 58 of zonnepanelen@readar.com) of Christiaan van Oordt (06 46 85 50 22 of cvanoordt@geomarktprofiel.nl).

Op de hoogte blijven?

Als eerste nieuwe resultaten ontvangen? Abonneer u dan op onze nieuwsbrief. Of volg ons op LinkedIn: [Readar](#) / [GeoMarktprofiel](#).